

BUDGET 2025

Repentigny
S'épanouir

Budget 2025 : 189,9 M\$

Variation moyenne du compte de taxes limitée à :

- ◆ 3,3 % pour les propriétaires d'habitations unifamiliales ;
- ◆ 3,5 % pour les commerces.

Impact sur le compte de taxes :

- ◆ Près de 50 % des propriétaires d'habitations unifamiliales verront leur compte de taxes soit diminuer, soit augmenter de manière limitée; 19 % d'entre eux bénéficieront d'une baisse, alors que 30 % auront une hausse maximale limitée à 110 \$.

L'administration Dufour a réussi à baisser le taux de taxe de 31 % pour les habitations unifamiliales : celui-ci est passé de 0,8043 \$ à 0,5538 \$ pour chaque tranche de 100 \$. Elle a pu limiter la hausse moyenne du compte de taxes dans les secteurs résidentiel et commercial, entre autres grâce à des revenus supplémentaires non prévus et d'importantes économies budgétaires. Les équipes administratives ont par ailleurs travaillé d'arrache-pied pour réduire au maximum les dépenses de l'organisation et procéder à des coupures budgétaires. La Ville a ainsi fait des choix stratégiques, en priorisant ou en reportant certaines dépenses, et ce, en s'assurant de maintenir la qualité des services offerts à la population.

Revenus supplémentaires :

- ◆ 1,8 M\$ résultant de la bonification du programme d'aide gouvernementale pour le partage de la taxe de vente du Québec (TVQ) entre les municipalités.

Économies budgétaires :

- ◆ 3,1 M\$ découlant de la réduction de la quote-part que la Ville payait auparavant à la MRC de L'Assomption pour la gestion des matières recyclables ; ce changement résulte de la modernisation du système de collecte sélective, qui sera dorénavant géré par Éco Entreprises Québec.
- ◆ près de 710 K\$ attribuables à la baisse des taux d'intérêt.

Coupures budgétaires de 3,4 M\$ touchant notamment :

- ◆ l'achat d'équipements ou de matériel ;
- ◆ les honoraires professionnels ;
- ◆ certains projets d'infrastructure.

Exemples - Impact sur le compte de taxes selon la variation de la valeur foncière

Variation de valeur foncière < 50 %



Valeur 2024* : 332 000 \$
Valeur 2025 : 465 000 \$
(↑ 40 %)

Compte de taxes :
diminution ou hausse inférieure à 3,3 %

Variation de valeur foncière = 50 %



Valeur 2024* : 332 000 \$
Valeur 2025 : 500 000 \$
(↑ 50 %)

Compte de taxes :
hausse de 3,3 %

Variation de valeur foncière > 50 %



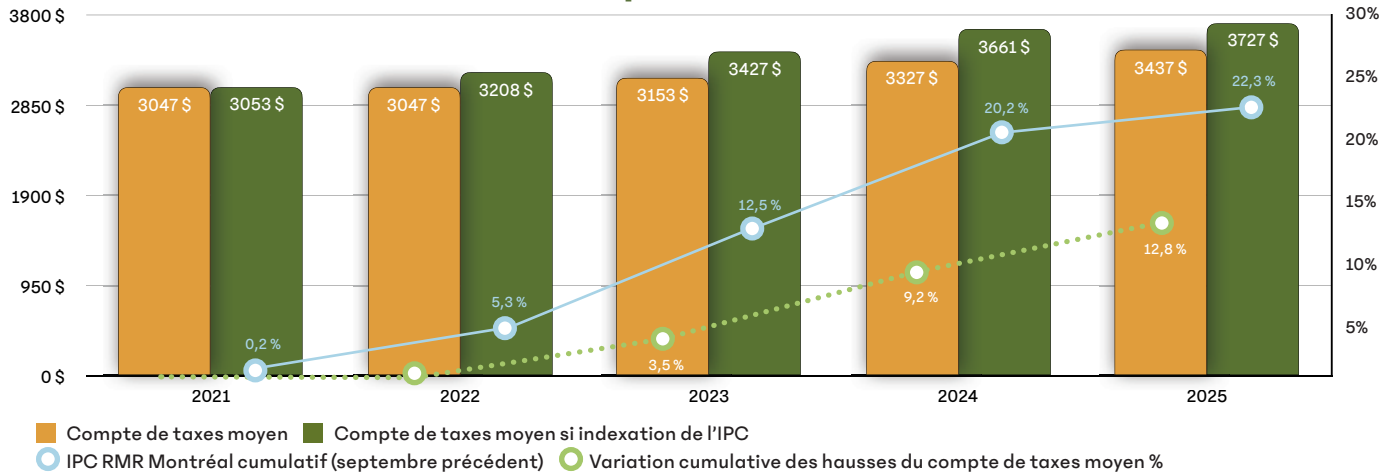
Valeur 2024* : 332 000 \$
Valeur 2025 : 550 000 \$
(↑ 66 %)

Compte de taxes :
hausse supérieure à 3,3 %

*332 000 \$: valeur moyenne d'une propriété unifamiliale avant le dépôt du rôle, donnée uniquement à titre d'exemple.

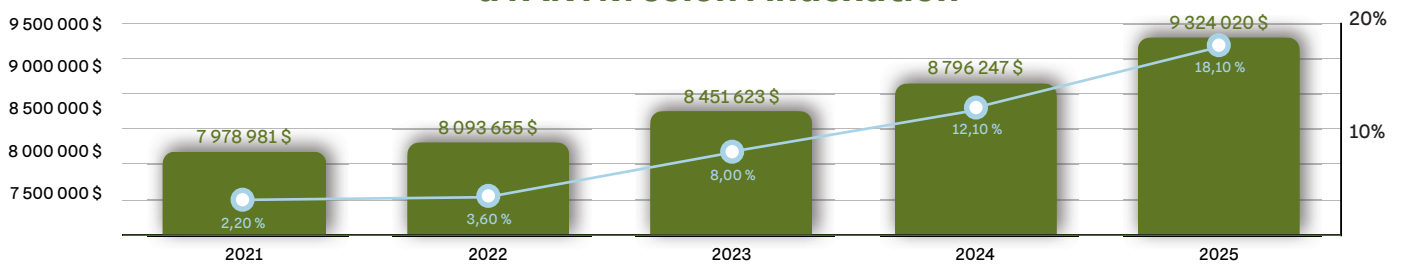
** 500 000 \$: valeur moyenne d'une propriété unifamiliale en fonction du nouveau rôle d'évaluation 2025-2027.

Historique de la hausse moyenne du compte de taxes vs Indice des prix à la consommation



Depuis l'arrivée au pouvoir de l'administration Dufour, le compte de taxes de la maison moyenne a progressé de 390 \$, soit une augmentation de 12,8 %, alors que l'Indice des prix à la consommation (IPC) a connu une hausse de 22,3 % pour la même période. En faisant le choix de ne pas indexer selon l'IPC, la Ville a permis aux propriétaires d'une habitation unifamiliale moyenne d'économiser près de 1065 \$.

Variation de la quote-part obligatoire à l'ARTM selon l'indexation



Depuis 2021, la quote-part obligatoire que la Ville de Repentigny doit payer à l'Autorité régionale de transport métropolitain (ARTM) a augmenté de 18 %.

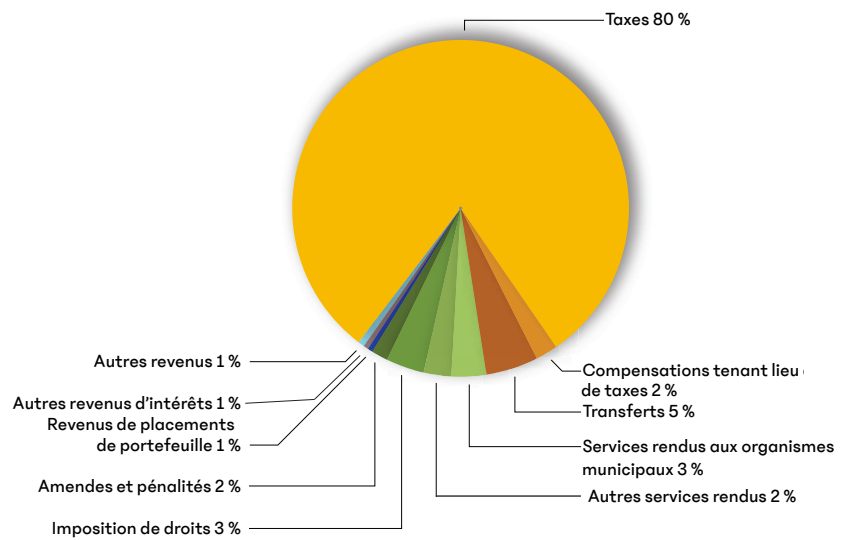
BUDGET DE FONCTIONNEMENT 2025

Variation du budget entre 2024 et 2025

2024	187 824 000 \$
2025	189 944 000 \$
Variation	2 120 000 \$ 1,1 %

Revenus 2025 : 189 944 000 \$

Taxes	152 000 000 \$
Compensations tenant lieu de taxes	4 063 000 \$
Transferts	9 503 000 \$
Services aux organismes municipaux	6 359 000 \$
Autres services rendus	5 047 000 \$
Imposition de droits	6 985 000 \$
Amendes et pénalités	2 987 000 \$
Revenus de placements de portefeuille	900 000 \$
Autres revenus d'intérêts	900 000 \$
Autres revenus	1 200 000 \$



Dépenses 2025 : 189 944 000 \$

Administration	26 992 000 \$
2024	25 043 000 \$
Sécurité publique	38 517 000 \$
2024	35 616 000 \$
Transport	32 006 000 \$
2024	40 373 000 \$
Hygiène du milieu	21 557 000 \$
2024	23 204 000 \$
Santé et bien-être	1 778 000 \$
2024	1 385 000 \$
Aménagement, urbanisme et développement	5 358 000 \$
2024	4 236 000 \$
Loisirs et culture	32 268 000 \$
2024	30 833 000 \$
Financement et affectations	31 468 000 \$
2024	27 134 000 \$

